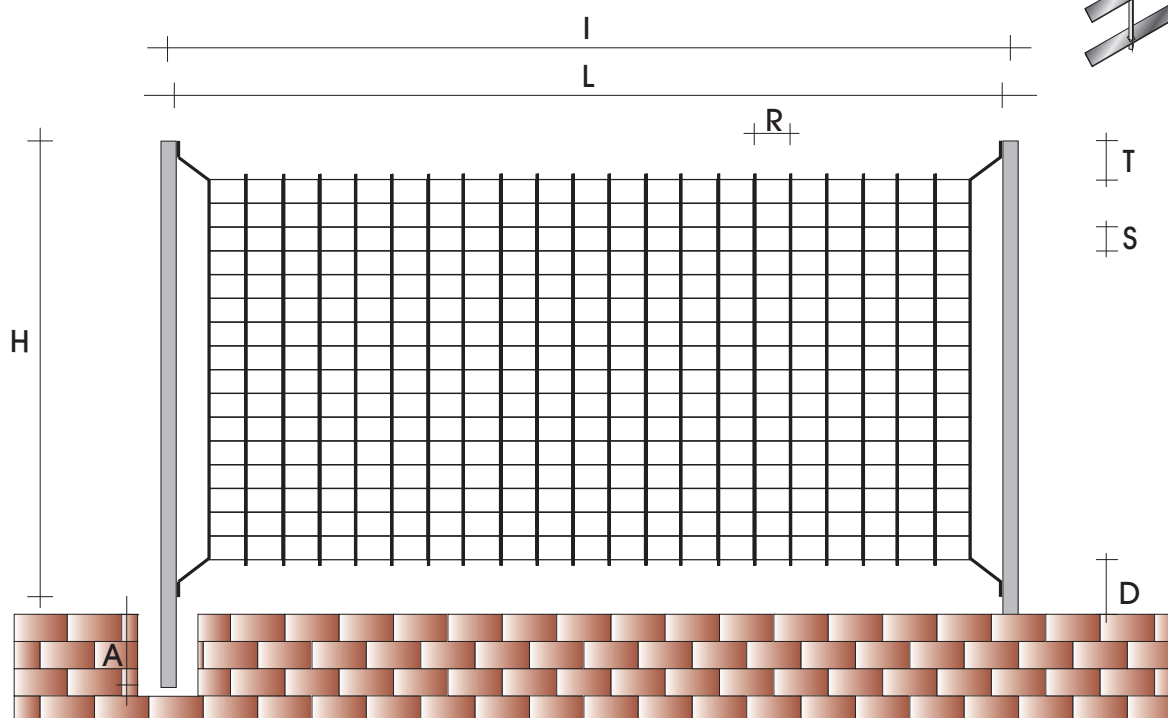
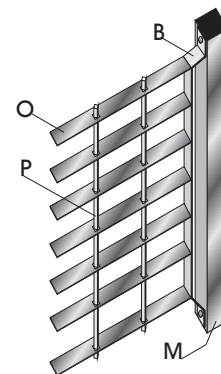
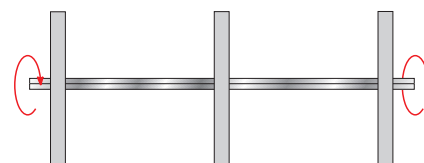


RECINZIONE TORSIONE/Q

MOD. TRASPARENZA



MAGLIA 76 x 63

ALTEZZA PANNELLO mm. H	LARGHEZZA PANNELLO mm. L	TIPO MONTANTE mm. M	INTERASSE MONTANTI mm. I	MAGLIA RxS	BORDATURA B	PESO Kg/mq. GR ZN	
1175	1920	40 x 40	1960	76 x 63	25 x 5	10,7	11,5
1475	1920	40 x 40	1960	76 x 63	25 x 5	10,7	11,5
1675	1920	40 x 40	1960	76 x 63	25 x 5	10,7	11,5

PROFILI VERTICALI P	PROFILI ORIZZONTALI O	SPORGENZA PROF. VERT.	DIST. AMMARAGGIO D	SPORG. ALETTA T	AMMARAGGIO MONT. A
■ 6 x 6	25 x 2	15	100	75	200

MAGLIA 100 x 63

ALTEZZA PANNELLO mm. H	LARGHEZZA PANNELLO mm. L	TIPO MONTANTE mm. M	INTERASSE MONTANTI mm. I	MAGLIA RxS	BORDATURA B	PESO Kg/mq. GR ZN	
1175	1960	40 x 40	2000	100 x 63	25 x 5	10,2	11,0
1475	1960	40 x 40	2000	100 x 63	25 x 5	10,2	11,0
1675	1960	40 x 40	2000	100 x 63	25 x 5	10,2	11,0

PROFILI VERTICALI P	PROFILI ORIZZONTALI O	SPORGENZA PROF. VERT.	DIST. AMMARAGGIO D	SPORG. ALETTA T	AMMARAGGIO MONT. A
■ 6 x 6	25 x 2	15	100	75	200

